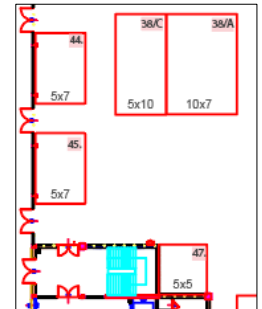
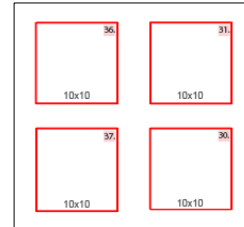


Fürdőszoba és Otthoni Wellness Kiállítás

Kiállítói kézikönyv és Gyakori Ismételt Kérdések

Standok típusa:

- **Szigetstand:** a látogatók számára 4 oldalról bejárható stand, jellemzően a belső standok
- **Fejstand:** a látogatók számára 1, 2 vagy 3 oldalról bejárható stand, jellemzően a szélső standok, illetve azok, amelyek egymás közvetlen szomszédságában helyezkednek el (közös fallal rendelkeznek). Ebben az esetben a standok hát-, illetve oldalfalainak megépítése partnereink feladata.



Alapcsomag tartalma:

- Adott méretű **stand** földterülete
 - az alapcsomag részeként a Develon NEM biztosít a kiállítók részére áramot, falakat, világítást, függesztést, alumínium keretet, szőnyeget, bútort, növényt stb. - mindent külön szükséges megrendelni, felár ellenében vagy a kiállító biztosítja. (Isd. anyagbekérő email melléklet: „Kiállítói adatlap, felárak” és Szőnyeg-, Bútor-, Növény katalógus és megrendelőlap)
- ingyenesen letölthető, szabadon felhasználható **belépőjegyek** a rendezvényre
 - A jegyeket szabadon felhasználhatják: Pl. partnereiknek, ismerőseiknek, rokonaiknak küldik ki vagy vásárlóik között kisorsolják stb.
 - A helyszínen nyomtatva és digitálisan is elfogadjuk.
 - A kiállítóknak, akik a standokon lesznek, nincs szükségük belépőjegyre, nekik a nyitvatartási idő előtt **kiállítói karszalagot** biztosítunk, mely szabad közlekedést biztosít a rendezvényen belül
- **1 db parkolóhely** a BOK Csarnok parkolójában
- **Lakberendezői pályázat** nyereményfelajánlás + partneri logó feltüntetése a pályázati kiírás aloldalán
- **Termékek** (újdonságok, érdekességek stb.) **feltöltése a weboldalra**
- **PR cikkben való megjelenés** a megküldött termékek felhasználásával
- **Social media poszt a rendezvény Facebook esemény oldalán** a megküldött információk, termékek és nyeremények felhasználásával
- Egy vagy több **logó** + hozzájuk tartozó 1-1 link feltöltése a rendezvény weboldalára
- Tombola **nyereményfelajánlás**, melyet a rendezvény két napján (szombaton és vasárnap) sorsolunk ki a látogatók között, a felajánló cég feltüntetésével (elhangzik a cég neve a központi kihangosítóban)

Felár ellenében igényelhető további megjelenések:

- Koronainstalláció belogatásának lehetősége - Az ár nem tartalmazza az installáció szerkezetét, a függesztési pontokat és az emelőmotor bérletét.
- Rendezvénycsarnokba kihelyezett reklámhordozó – pl. Beach zászló, autó stb. a Kiállítói téren kívül (pl. folyosó, udvar stb.)
- Megjelenés a programfüzetben 1/1 vagy ½ oldalon – kupon, cikk, hirdetés stb.

- Előadás az emeleti konferenciateremben – pl. zártkörű megbeszélés, meeting, előadás, konferencia
- Előadás szakmai konferencián – 15 perc
- Előadás a színpadon – a látogatók részére, 20 perc
- Főtámogatói státusz – a rendezvényhez kapcsolódó főbb marketing eszközökön (mester kreatív, videó) való megjelenés 1 db logóval
- Welcome csomagba bekerülő prospektus
- Megjelenés a jegyvásárlási felületen – kiemelt
- Megjelenés a központi ledfalón (1x30s spot megjelenése a központi LED falon, 3 napon keresztül, rotálódva)

Standterv:

- Minden Kiálltónknak standtervet **kötelező** készítenie, melyet részünkre el kell küldenie.
 - Amennyiben ez nem történik meg az anyagbekérő emailben meghatározott dátumig, a Develon a szerződésben meghatározott **késedelmi díjra/kötbérre (nettó 5 000 Ft / naptári nap)** tart igényr.
- A standterv készülhet számítógépes programmal vagy kézzel is, de kérjük, törekedjenek az számítógépes programmal készült standtervre.
- **A standterv kötelező elemei:**
 - a stand tájolása (pl. szomszédos standhoz képest)
 - áramkiállítás elhelyezkedése a standon belül (az áramvezeték a csarnok mennyezetéről lesz belógatva és ennek megfelelően határozzák meg annak a helyét)
 - azon fejszandok esetében, ahol több egymás melletti stand helyezkedik el (falszomszédok) a közös falon fog elhelyezkedni a kapcsolószekrény, így az ő esetükben az áram jelölésére nincs szükség
 - függesztési pontok PONTOS elhelyezkedése (pl. távolság a stand szélétől) a stand felett (ha lesz) + a befüggeszteni kívánt termék/eszköz formája, súlya
 - a koronainstalláció, belógatás stb. PONTOS elhelyezkedése (pl. távolság a stand szélétől) a stand felett + a függesztési pontok száma, elhelyezkedése + a belógatás súlya, formája (ha lesz)
 - a stand magassága (fal, installációk, reklámeszközök legmagasabb pontjának jelölésével)
- *További információk: anyagleadási segédlet, példák - Fürdőszoba Kiállítás 2025 (első emailben csatolt excel táblázat) és Standtervezési segédlet (első emailben csatolt PPT)*

Stand felépítése:

- **Stand fal:** a standok esetében fal vagy bármilyen fix szerkezet építése **kötelező**. Abban az esetben is, ha a stand közvetlenül találkozik a Csarnok falzatával. Ennek oka: az áramvezeték (felülről fog belógni) és a kapcsolószekrényt csak egy fix, stabil szerkezethez tudják rögzíteni a BOK munkatársai.
- **Padlóburkolat:** a Csarnok épségének megóvása, valamint az installációk színvonalának megőrzése céljából **kötelező** (pl. szőnyeg, járólapp stb.)
- **Szigetstand** esetében: partnereink a standokat tetszőlegesen alakíthatják ki.
- **Fejszand** esetében: partnereink építik meg az oldal-, illetve hátfalakat. Ezen túl, partnereink tetszőlegesen alakíthatják ki a standokat.
- **Emeletes stand:** lehet (Isd. „Az „A Csarnok” magassága” fejezet), de **külön engedélyhez kötött**. A standon kérjük porral oltó készülék elhelyezését, valamint ennek előre jelzését. Az engedélykérést mi intézzük, így kérjük, minden, a standdal kapcsolatosan fellelhető információt küldjenek meg nekünk (3D látványterv, statikai adatok, méretek, építési anyagok stb.)

- Teljesen **fedett** tetejű stand: lehet, de **külön engedélyhez kötött**. A standon kérjük porral oltó készülék elhelyezését, valamint ennek előre jelzését. Az engedélykérést mi intézzük, így kérjük, minden, a standdal kapcsolatosan fellelhető információt küldjenek meg nekünk (3D látványterv, statikai adatok, méretek, építési anyagok stb.)
- **LED fal, monitor, zene** a standon belül: lehet. Kérjük, ügyeljenek, hogy a szomszédos standokat hang- és képhatásokkal ne zavarják.
- **Tárolás, raktározás** (pl. kabátok, táskák, catering, szórólapok stb.): a standon belül szükséges megoldani, erre külön a BOK Csarnok területén nincs lehetőség. A ruhatár a kiállítók részére igénybevető, de a szolgáltatás fizetős. A rendezvény nyitvatartási ideje alatt a fogyóeszközök (pl. catering, szórólapok) pótlására nincs lehetőség.
- **Padlóburkolat**: a standok esztétikumának megőrzése érdekében a standok területén annak lefedése javasolt (pl. szőnyeg, járólap stb.)

Amennyiben szükséges, standépítőnket az alábbi elérhetőségeken érik el:

Seidl Róbert

+36 20 938 9211

info@promarketing.hu

seidl.robert@promarketing.hu

Az "A Csarnok" magassága:

- középen, a belső standok felett 16 méter
- szélén, a külső standok fölött 6 méter (fölöttük a csarnok kilátója található)

Standok határa *(Isd. anyagbekérő email melléklet: standtérkép):*

- A standok pozícióját az építési időszak kezdetéig kijelöljük.
- **Fontos**: a kijelölt területen a standépítés során tűzbiztonsági okokból (min. 3 méter széles menekülő út biztosítása) **nem nyúlhatnak túl** (pl. padlóburkolat, eszközök, kiállított termékek, stand falak stb.)

A standok közötti távolság = közlekedő folyosó *(Isd. anyagbekérő email melléklet: standtérkép):*

- A közlekedő folyosó szőnyeggel lesz lefedve (valószínűleg királykék színben)
- **Fontos**: a rendezvény nyitva tartása alatt a folyosókra eszközt, terméket vagy reklámot kihelyezni, arra **a stand területéről kilógni nem lehet**, mert akadályozza a látogatók zavartalan haladását, valamint tűzbiztonsági okokból (min. 3 méter széles menekülő út biztosítása) szabadon kell hagyni (még a standok mögött is).

Vízkiállítás, vízvételi pont, csatorna

- **Vízkiállítás** (slag leengedése a mennyezetéről) + **csatornaszem/vízvezető pont használat** igénylése felár ellenében a legtöbb standon lehetséges (Isd. anyagbekérő email melléklet: „Kiállítói adatlap, felárak”)
 - Az állandó víznyomás erőssége: 2-2,5 bár
- **Vízvezető** pontok, csatorna: használata a legtöbb (de nem az összes) standon lehetséges.
- Amennyiben **vízre** van szükségük, azt a Csarnok mosdóiból tudnak venni vagy a Csarnok hátsó falán található csapból. **Kérjük, ügyeljenek a tisztaságra, valamint a mosdókba, WC-kbe tilos a koszos vizet önteni.**
- **Csatorna** található a parkolóban, így a koszos vizet oda tudják kiönteni.


Internet, WIFI

- **Vezetékes internet** igénylésére is van lehetőség, router nélkül (Isd. anyagbekérő email melléklet: „Kiállítói adatlap, felárak”)
 - a vezeték a csarnok mennyezetéről kerül belógatásra
- A rendezvény ideje alatt jelszóval védett **WIFI**-t biztosítunk a kiállítónk részére (10mb/s)
- Nem kötelező vezetékes internetet igényelni, van lehetőség saját hotspot létrehozására is.

Áramkiállítás, áramvezeték, kapcsolószekrény

- Az áramvezeték a Csarnok mennyezetéről, a stand felől fog belógni, onnan kerül bevezetésre.
- **Az árambekötés költsége nem képezi az alapsomag részét! - áramot minden esetben külön kell igényelni, felár ellenében**
 - Az árambekötés költsége azonban magába foglalja a fogyasztást, így az áram nem a fogyasztás, hanem a bekötés költsége alapján kerül kiszámlázásra.
 - **Az áram igénylésére a „Kiállítói adatlap, felárak” c. dokumentumban lesz lehetőség.** (Isd. anyagbekérő email melléklet: „Kiállítói adatlap, felárak” c. dokumentum // 2kw, 5kw, 10kw, 20kw, 40kw).
- Az áramot egy elosztószekrény segítségével lehet használni, ebbe lesznek bevezetve a csarnok tetejéről belógó áramvezetékek. Az elosztószekrényt kizárólag a BOK Csarnok munkatársai szerelhetik fel, mozgathatják vagy távolíthatják el. A szekrények méretei változóak, függnek a bevezetett áram méretétől is.
- Az **áramvezeték** a csarnok mennyezetéről kerül belógatásra (kb. 12 méter magasról), melyek súlya **5-7 kg** is lehet, és egy teherhordó szerkezethez szükséges rögzíteni.
- A vezetékeket az igényelt áramtól függően változó méretű kapcsolószekrényekbe kötik be a BOK munkatársai, melyekből Önök is tudnak áramot venni.
- **A kapcsolószekrényeket tűzbiztonsági okokból az alábbi módokon szükséges rögzíteni:**
 - a kapcsolószekrény álló vagy fekvő tájolásától függő helyzetben
 - könnyen, akár 1 mozdulattal hozzáférhető legyen
 - szövettel és éghető anyagokkal letakarni nem lehet
 - a földre helyezni nem lehet
- A kapcsolószekrények mérete:
 - 2 kw: 30x20x15 cm
 - 5 kw: 30x40x15 cm
 - 10-40 kw: 50x60x15 cm

- A kapcsolószekrényeket javasoljuk a raktárakba rejteni, mert ronthatják az installáció összképét, illetve a külső sérülésektől is óvni szükséges.



Padlóburkolat:

- A csarnok padlója csiszolt beton.
- A standok padlójának eltakarása, burkolása partnereink feladata.
 - Tipp: a padlóburkolat magassága / vastagsága ne legyen túl sok, nehogy felbukjanak benne a látogatók.
- **Fontos:** a csarnok beton **padlójára ragasztani** csak abban az esetben lehet, ha a standok bontásakor a ragasztót **maradéktalanul el tudják távolítani** (pl. szőnyeg rögzítésekor kétoldalú ragasztó)
- **Fontos:** a csarnok **padlójába fúrni nem lehet.**
- Padlószőnyeg bérlésében tudunk segíteni (*Isd. anyagbekérő email melléklet: Szőnyeg katalógus, megrendelőlap*)

Függesztések, belógatások

- **Koronainstalláció:** **logóval és/vagy reklámmal ellátott belógatás** vagy 400 cm fölé érő marketingeszköz (pl. logózott tábla, oszlop, fal, zászló stb), melyre a szerződés szerint, **marketing felár ellenében** van lehetőség. A szerződés nem tartalmazza a technikai költségeket, valamint magát a szerkezetet vagy installációt.
- **Egyéb belógatások:** **reklám nélküli**, felső stand világítás (truss/traverz/fémszerkezet stb. + lámpák), melyre **marketing felár nélkül** van lehetőség
- **Technikai költségek:**
 - **függesztési pont:** az installáció súlyától és alakjától függően lehet motoros vagy motor nélküli
 - **áram:** felső világítás vagy világítással ellátott installáció esetén, a kábelek nagy száma miatt javasoljuk a plusz áram igénylését, de ez nem kötelező, illetve néhány ritka kivételtől eltekintve nem is szükséges
 - **fontos:** a plusz rendeléseket szükséges előre leadni, azonban a rendezvény technikai csapatával ezeket minden esetben egyeztetjük, és ha szükségét látjuk, azt felülírhatjuk (pl. áramerősség, függesztések típusa, száma stb).

- **Függesztési pont:** az installáció súlyától és alakjától függően lehet motoros vagy motor nélküli
 - fontos: a rendezvény technikai csapatával az építést megelőzően egyeztetjük, és ha szükségét látjuk, azt felülírhatjuk (pl. áramerősség, függesztések típusa, száma stb).
 - majdnem minden esetben párosával szükséges meghatározni a pontok számát
 - **ez alól kivétel**
 - a páratlan szögű installáció (pl. háromszög stb.)
 - kör alakú, vagy kis méretű és súlyú installáció (pl. zászló anyagból készült kocka) esetén az installációt technikailag lehet 1 db függesztési ponttal is rögzíteni, de nem javasoljuk, mert az installáció nem lesz stabil, forogni, mozogni vagy billegni fog és ha bármi okból kifolyólag egyenetlen a súlya, ferde is lesz
- **Motor nélküli függesztési pontra az alábbi esetekben van lehetőség:**
 - kis súlyú installáció esetén (5 kg-nál kisebb súly függesztési pontonként)
 - 1-2-3 ponton való rögzítés esetén (pl. kör alakú installáció, saját merevítéssel rendelkező molino, tábla stb.)
 - a törékeny (pl. ongrofoam) és az önmagát megtartani képtelen (pl. zászló, molino) esetében kérjük, készüljenek legalább felső rögzítéssel/merevítéssel (pl. fém rúd, rács stb). Enélkül azt installációt feltenni nem tudjuk, mert megsérül vagy összezsugorodik, amiért felelősséget nem vállalunk.
 - rövid, 1-4 méteres, 2 ponton rögzíthető, egyenes, vonal alakú fémszerkezet + molino vagy 2-3 lámpa
- **Motoros függesztési pont szükséges:**
 - nagy méretű és súlyú (5 kg/függesztési pont felett) installáció
 - 4 oldallal rendelkező installáció
 - fontos, hogy meddig lóg le az installáció (pl. centire pontosan, függőlámpa esetében) - sima, motor nélküli függesztési ponttal kb. 50-100 cm pontossággal lehet azt meghatározni
 - ha a szerkezetet az építés ideje alatt várhatóan fel-le kell majd mozgatni (pl. az első építési napot követően érkezik az installáció)
- **Fontos:** a plusz rendeléseket szükséges előre leadni, azonban a kiállítás technikai csapatával az építést megelőzően egyeztetjük, és ha **szükségét látjuk, azt felülírhatjuk** (pl. áramerősség, függesztések típusa, száma stb).

Gázkészülék, nyílt láng, héliumos lufi stb. használata:

- A rendezvény területén ezek használata **szigorúan tilos**, mert fokozottan tűzveszélyes. Ezáltal ezen rendezvényi tárgyak, eszközök, termékek használata sem engedélyezett.
- Amennyiben mégis engedélyezi a Csarnok ezek használatát (ez külön eljárás része), kérjük a standon porral oltó készülék elhelyezését. **Kérjük az ilyen eszközök előre bejelentését!**
- Héliumos lufi feltöltése a csarnok belterületén nem lehet, annak felfújott állapotban kell a csarnokba érkeznie.
 - **Fontos:** a lufit nem szabad elengedni, annak rögzítésének biztosnak kell lennie, az nem szállhat el a csarnok tetőszerkezetében lévő biztonsági rendszer miatt (beindul a vákuummal ellátott tűzvédelmi rendszer, amely lelövi az épület tetőszerkezetét).

Porral oltó készülék biztosítása a standokon:

- Kérjük, minden standon legalább 1 db porral oltó készülék elhelyezését.

Catering a standon dolgozók és a látogatók részére:

- Étel, ital (pl. pogácsa, szendvics, sütemény, ivóvíz, kávé, üdítő, alkoholos ital stb.): kizárólag a standon dolgozók részére. **Alkoholfogyasztás** a balesetek elkerülése érdekében **a rendezvény teljes ideje alatt szigorúan tilos**.
- Cukorka, céges logóval ellátott kockacsoki stb. a látogatók részére: lehet

Növény, bútor és szőnyeg bérlése:

- **Az alapsomag részeként a Develon NEM biztosít a kiállítóknak szőnyeget, bútort vagy növényt.**
- Ezek bérlésében tudunk segíteni, vagy a Kiállító biztosítja.
- Virág, növény: *Isd. anyagbekérő email melléklet: Növény katalógus, megrendelőlap*
- Bútor: *Isd. anyagbekérő email melléklet: Bútor katalógus, megrendelőlap*
- Padlószőnyeg: *Isd. anyagbekérő email melléklet: Szőnyeg katalógus, megrendelőlap*

Építés, bontás

Építési időszak:

- 2025. január 27-30. 14:00, hétfő-csütörtök, nonstop (*érkezés beosztás alapján – várható érkezés: 2025. január*)
- 2025. január 30. délelőttől: a standok áram alá helyezése, jakuzzik, medencék feltöltése
- 2025. január 30. 14:00-tól: a csarnok takarítása és a folyosó szőnyegezése
 - Ezt követően csak a kisebb, kézben hordozható tárgyak (pl. székek, szórólapok stb.) elhelyezésére van lehetőség. Kérjük, a nagyobb munkálatokat eddig befejezni, valamint a standok körül eltakarítani a nagyobb hulladékokat.
 - A folyosó szőnyegezése után festeni, ragasztani, koszolni, porolni, kézikocsival vagy békával stb. közlekedni nem lehet.
- Kézben hordozható tárgyak beszállítása és előkészítési időszak, a rendezvény nyitvatartási napjain: 07:00-09:00
- **Fontos:** az építési időszak idején kérjük, **legalább egy döntéshozó és aláírásra jogosult személy** legyen jelen, mert a plusz szolgáltatásokat (pl. targonca, áram stb.) csak hivatalos, céges aláírást követően tudjuk biztosítani. **Ennek hiányában kérjük, előre írják meg az ilyen igényeiket** (*Isd. anyagbekérő email melléklet: „Kiállítói adatlap, felárak és Növény-, Bútor-, Szőnyeg katalógusok*).

Bontási időszak:

- 2025. február 02. 18:00* - 2025. február 03. 24:00-ig
 - **Semmilyen bontási munka nem kezdhető meg a rendezvény hivatalos lezárásáig (utolsó látogató távozásáig), és addig, amíg a Develon munkatársai erre engedélyt nem adnak. Bontási engedélyt a Szervező a standok áramtalanítása, a jakuzzik, medencék leengedése és a folyosó szőnyegtelenítése után ad. Eddig az időpontig a standok bontását megkezdeni szigorúan tilos, csak kisebb munkálatok végezhetőek a standokon belül (pl. eszközök elpakolása stb.).*
- **Fontos:** a bontási időszak idején kérjük, **legalább egy döntéshozó és aláírásra jogosult személy** legyen jelen, mert a plusz szolgáltatásokat (pl. targonca stb.) csak hivatalos, céges aláírást követően tudjuk

biztosítani. Ennek hiányában kérjük, előre írják meg az ilyen igényeiket. (Isd. anyagbekérő email melléklet: „Kiállítói adatlap, felárak”)

Áram, víz az építés-bontás alatt:

- Az építés és bontás időszakában biztonsági okokból a standok nem lesznek áram alatt, a standokon folyamatos vízhasználatra nem lesz lehetőség.
- A standokra korlátozott számban **kérhető munkaáram**.
- Amennyiben **vízre** van szükségük, azt a Csarnok mosdóiból tudnak venni vagy a Csarnok hátsó falán található csapból. **Kérjük, ügyeljenek a tisztaságra, valamint a mosdókba, WC-kbe tilos a koszos vizet önteni.**
- **Csatorna** található a parkolóban, így a koszos vizet oda tudják kiönteni.

Fűtés az építés-bontás:

- Az építési időszakban a csarnok fűtése első nap nem megoldott. Ennek oka, hogy a bejárati ajtók szinte folyamatosan nyitva lesznek az ott közlekedő gépjárművek miatt.
- Ha az ajtókat nem nyitjuk, a csarnok hőmérséklete 15°C körül alakul majd.
 - A rendezvény nyitva tartása alatt 20-22°C között alakul a hőmérséklet.

Gépjárművek:

- **Fontos:** a BOK Csarnok teljes területén (parkoló és A Csarnok) a KRESZ szabályai érvényesek. Kérjük, ennek betartását, valamint azt, hogy fokozott figyelemmel közlekedjenek.
- Személygépkocsik, kisbuszok, kamionok, nyergesvontatók stb.: építési és bontási időszakban ezek közül bármelyikkel beállhatnak a csarnok területére.
 - Súlyhatár nincs.
 - Méret (hossz, szélesség és magasság) határ a csarnok területe és annak bejárata.
- **Fontos: behajtásra csak 2025. január 20-án, az építés első napján** (valószínűleg csak délelőtti időszakban), illetve 2025. január 26-27-én, a **bontási időszak második felében** lesz lehetőség és csak a legszükségesebb időre, hogy az építést és a bontást más standokon ne zavarják. Ezt a biztonsági őrök szabályozzák.

Targoncabérlés, béka használata:

- Az építési és bontási időszakban – a korábban felmerülő igények függvényében – 1, 2 vagy 3 db **targonca** is a segítségünkre lesz. **Azonban ha nem érkezik rá igény, nem lesz targonca a Csarnokban az építés-bontás ideje alatt.**
 - **A targoncák használatára előre megküldött és aláírt Kiállítói adatlap és felárak c. dokumentummal van lehetőség. Enélkül a targoncát nem vehetik igénybe.**
 - **Fontos:** a targoncát csak az arra kijelölt személy vezetheti. A Kiállítók még megfelelő végzettség ellenében sem vezethetik a targoncát.
- **Fontos:** az építési és bontási időszak idején kérjük, legalább egy döntéshozó és aláírásra jogosult személy legyen jelen, mert a plusz szolgáltatásokat (pl. targonca használata stb.) csak hivatalos, céges aláírást követően tudjuk biztosítani. Ennek hiányában kérjük, előre írják meg az ilyen igényeiket. (Isd. anyagbekérő email melléklet: „Kiállítói adatlap, felárak”)

- Az építési és bontási időszakban 2-2 db, mustársárga, „Meeting Budapest” felirattal ellátott **béka** is a segítségünkre lesz, melyek szabadon felhasználhatóak. De kérjük, használat után minden esetben vigyék vissza oda, ahonnan elvitték, valamint ne „tárolják” az építés teljes ideje alatt.

Parkolás:

- **Fontos:** a BOK Csarnok teljes területén (parkoló és A Csarnok) a KRESZ szabályai érvényesek. Kérjük, ennek betartását, valamint azt, hogy fokozott figyelemmel közlekedjenek.
- **Építési és bontási időszak alatt:** a parkoló kapacitásától függően, csak a szükséges időre parkolhatnak az autók a parkolóban.
 - A BOK Csarnok parkolójában “Behajtási engedéllyel” és a környező utcákon, azok kapacitásától függően tudnak parkolni. (Isd. „Építési és bontási információk” email melléklet: *Behajtási engedély – email várható érkezése: 2025. január*)
- **A rendezvény nyitva tartása alatt:** a szerződésük szerint biztosítunk a Kiállítók részére parkolóhelyet. Amennyiben ennél több autóval szeretnétek benn parkolni, **korlátozott** számban van lehetőség további parkolóhelyek vásárlására.
 - Nem szükséges leadni az autók rendszámát. A parkolóhely az építési-bontási időszak alatt nem biztosított, csak a rendezvény nyitva tartása alatt.
 - Az építési időszak alatt "Parkoló jegy"-eket fogunk adni, amelyekkel péntek-szombat be tudnak állni a parkolóba. Egy parkolóhely = 3 db parkolójegy (1 jegy = 1 autó = 1 parkolóhely / nap), melyeket a rendezvény más-más napján tudnak felhasználni.
 - Kérjük, az autóval érkező kollégáik részére ezeket juttassák el.
 - A Parkolójegyet, péntek-szombat érkezéskor, a sorompónál le kell adni a biztonsági őröknek.
 - Amennyiben napközben ki szeretnének menni, a biztonsági őröktől vissza tudják kérni a jegyet, és azzal később vissza tudnak állni a nap folyamán.
 - A parkolójegyeket pótolni nem fogjuk tudni.
 - Szerződés szerint mindenkinek 1 db parkolóhelye van. Amennyiben több autóval érkeznének (pl. kollégák, meghívott partnerek stb.), kérjük a Csarnokon kívül parkoljanak.
 - Torlódás és fennakadás esetén az érkezéskor szíves türelmüket kérjük!
- **Parkolási lehetőség a Csarnok közelében:** A BOK csarnok előtt az utcán (szabad helyek függvényében – munkanapokon fizetős), vagy a Papp László Budapest Sportaréna parkolójában – behajtás az Ifjúság útja felől, a Danubius Hotel Arena jobb oldalán (szemből nézve). További információk: <https://www.budapestarena.hu/arena/megkozelites-es-parkolas/auto>

Hulladék, szemét:

- A Kiállítók részére a csarnok parkolójában konténert biztosítunk.
- A konténerekbe egyaránt kerülhet építési és háztartási hulladék is.
- A konténerek a bontási-, nyitvatartási és a bontási időszakban is folyamatosan elérhetőek lesznek.

Biztonsági őr, biztonsági szolgálat:

- A rendezvény teljes időszaka (építés, nyitva tartás, bontás) alatt lesznek biztonsági őrök a csarnok területén, akik segítik a gépjárművek, kamionok stb. a haladását, az érkező autókat a parkolásban, illetve őrzik a csarnok területét.

Értékesítés a rendezvény nyitvatartási időszak alatt:

- Természetesen ennek nincs akadálya, minden eddigi rendezvényünkön számos terméket értékesítettek partnereink.
- A rendezvényeinken a látogatók szeretnek impulzus szerűen vásárolni, vagy éppen tudatosan ezért jönnek ki.
- Amennyiben van rá lehetőségük, mind a készpénz, mind a bankkártya elfogadására rendezkedjenek be.
- Tipp: pénztárat (online) és/vagy bankterminált is telepítsenek a standra, amennyiben lehetőség lesz a termékek megvásárlására.

Szórólapok, reklámeszközök, kuponok, ajándéktermékek:

- **Reklámeszközök:** autó, roll up, molino stb.
 - A stand és a rendezvény területén, a standon kívüli területekre felár ellenében van lehetőség reklámeszközök felállítására, osztására.
 - A standokon belül ezekre felár nélkül van lehetőség.
- **Kedvezmény, kupon, ajándék:** A látogatók részéről általános elvárás, hogy a rendezvényeken valamilyen pluszt kapjanak: magasabb kedvezmények, kuponok, ajándék a vásárlás mellé, ingyenes szállítás stb.
- **Nyereményjáték:** Szerencsekerék, saját oldalra való posztolás, tombola, hírlevélre feliratkozás stb. Egészen apró ajándékoktól (pl. toll, könyvjelző stb.) az értékesebb nyereményekig.

Welcome csomag a konferenciákon résztvevők és a látogatók részére:

- A welcome csomagba reklámeszközt, ajándéktárgyat **főtámogatóink és a konferenciákon előadó partnereink** tehetnek, valamint akik ezt külön kérték a szerződéskötéskor.
- Ami bekerülhet a welcome csomagba (csak példa):
 - szórólap, kupon, névjegykártya stb.
 - prospektus
 - kisméretű, könnyű ajándéktárgyak (pl. toll, kulcstartó, könyvjelző, törölköző, kézfertőtlenítő, labda, jegyzettömb, kulacs stb.)
- A nagy súlyú (pl. 1 kg-s prospektus) valamint törékeny (pl. pohár, bögre) a konferenciákon kihelyezett asztalokra tesszük ki, így az érkezők maguk választhatnak a termékek közül.
- Javasoljuk, hogy 200-300 termékkel készüljenek. Azokat, amiket pénteken a konferenciákra látogatók nem visznek el, szombaton és vasárnap a látogatók részére adjuk át.

Programfüzet:

- Minden érkező látogató kap egy példányt (méret: A/5), melyben az alábbiak szerepelnek majd:
 - kiállítói hirdetések, kuponok stb. szerződés szerint ½ vagy 1 oldal terjedelemben
 - standtérkép
 - programok (konferenciák, díjátadó, színpadi előadások, tombola sorsolás)

- A programfüzetbe való megjelenésre **felár ellenében** van lehetőség, **1/2 vagy 1 oldalnyi** tartalommal. Ez esetben kérjük, keressék fel kapcsolattartójukat (Dévényi Tamás, Szabó Dóra).



Lakberendezők részére szervezett túra:

- A túrán kiállítói partnereink felár ellenében tudnak részt venni.
- A túrát pénteken, 2 alkalommal, délelőtt és délután szervezzük. A lakberendezők részére a részvétel ingyenes.
- Javasoljuk, hogy ajándékokkal és szóróanyagokkal is készüljenek a lakberendezők részére.
 - Korábbi túráinkon alkalmanként 30-40-50 fő vett részt
- A túrát Ács Erzsébet, a LOSZ elnökhelyettese vezeti, így az ő részére az elérhetőségeiket át fogjuk adni a túra szervezése során.
- A túra ideje alatt Kiállítóinknak 10 perc időtartamban lesz lehetőségük bemutatkozni (cég, termékek stb.) a lakberendezők részére.

Takarítás:

- A rendezvény nyitvatartása alatt takarítani csak szükséges helyzetben lehet (pl. kiömlött valami stb.).
- A standok takarítására a rendezvény nyitása előtt (7:00-8:30) és zárása után (18:00-19:00) van lehetőség.
- **A standok tisztán tartása partnereink feladata.**
- Felár ellenében kérhetik a stand kitakarítását (*Isd. anyagbekérő email melléklet: „Kiállítói adatlap, felárak)*

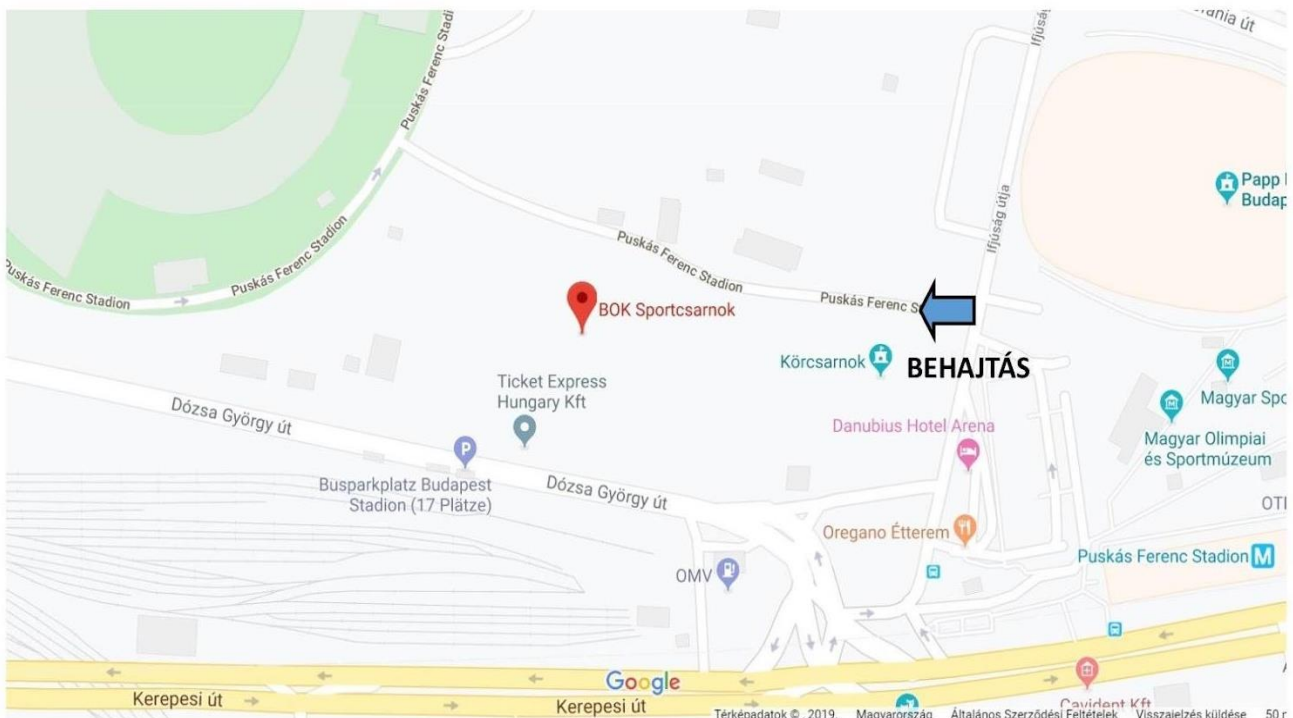
A Csarnok állagmegóvása:

- A Csarnok állapotának megóvása érdekében **a standok területén a padló lefedése** (szőnyeg, járólappal, padlóburkolat stb.) **kötelező.**
- Kérjük, ha a csarnok padlójára ráfolyik, rácsöpög stb. valami (pl. festék, ragasztó), azonnal takarítsák fel, hogy ne száradjon oda.
- A csarnok falára, padlójára, ablakára ragasztani, rögzíteni, csavarozni, a falnak és ablaknak támasztani stb. nem lehet.
 - Ez alól kivétel: a szőnyeg kétoldalú ragasztóval való rögzítése a padlóra.

- Az okozott károkért a Develon nem vállal felelősséget. A Csarnokban és/vagy a standokban bármilyen kár és az abból adódó kártérítés a Kiállító felelőssége, mind az építés, a rendezvény és a bontás ideje alatt.

Hasznos információk:

- Esemény neve: Fürdőszoba és Otthoni Wellness Kiállítás
- Helyszín: Budapest, BOK Csarnok (volt Syma)
 - Cím: 1146 Budapest, Dózsa György út 1.
 - Behajtás: Ifjúság útja
 - GPS: [47.5012](#) | [19.10141](#)
 - Megközelítés:
 - autóval (az érkezés irányától függően): Hungária Körút -> Kerepesi út vagy Stefánia út -> Ifjúság útja
 - tömegközlekedéssel: Puskás Ferenc Stadion megálló: M2 metró / 1-es villamos/ 75-ös, 77-es trolibusz / 95-ös, 195-ös, 130-as autóbusz
 - Tájékoztató pontok: OMV kút, Danubius Hotel, Papp László Budapest Sportaréna, Puskás Aréna



Időtábla:

- 2025. január 27-30: építési időszak *(beosztás később, 2025. január: „Építési és bontási információk” tárgyú email)*
- 2025. január 31-február 02. 9:00-18:00 (vasárnap 17:00): Fürdőszoba és Otthoni Wellness Kiállítás
- 2025. február 02. 18:00 – február 03. 24:00: bontási időszak

Hasznos linkek:

- Fürdőszoba Kiállítás weboldala: <https://furdoszoba-kiallitas.hu>
- Instagram oldal: <https://www.instagram.com/furdoszoba.kiallitas/?hl=hu>
- Facebook oldal: <https://www.facebook.com/Homeinfo.hu>
- Facebook csoportunk: <https://www.facebook.com/groups/archline>

Kapcsolattartók:

- **Lasán Alexandra** (anyagbekérés, logisztika, rendezvénnyel kapcsolatos kérdések)
 - +36 30 132 7659
 - alexandra.lasan@homeinfo.hu
- **Dummel Franciska** (szerződések, számlák):
 - +36 30 974 4900
 - iroda@homeinfo.hu
- **Dévényi Tamás** (szerződések, kiegészítő szolgáltatások, pénzügyek):
 - +36 70 433 1910
 - tamas.devenyi@homeinfo.hu
- **Szabó Dóra** (szerződések, kiegészítő szolgáltatások):
 - +36 70 413 3797
 - dora.szabo@homeinfo.hu
- **Seidl Róbert** (standépítés):
 - +36 20 938 9211
 - info@promarketing.hu
 - seidl.robert@promarketing.hu